


超星移动图书馆导航

一、数据库介绍

超星移动图书馆是专门为图书馆制作的专业移动阅读平台，用户可在手机、pad 等移动设备上自助完成个人借阅查询、馆藏查阅、图书馆最新信息浏览，同时拥有超过百万册电子图书，海量报纸文章以及中外文献元数据供用户自由选择，为用户提供方便快捷的移动阅读服务。

二、使用说明

1. 客户端下载

超星移动图书馆客户端可以在主流市场下载到，如安卓市场、安智市场、91、360、豌豆荚、应用宝、google play 以及苹果商店。同时可以扫描下边二维码进行下载。下载安装之后，打开客户端，首先在客户端左上角点击图标，然后选择“江苏省”，找到“江苏理工学院”，点击进去使用“我的图书馆”账号密码进行登陆。用户名为工号或学号，默认密码与用户名相同。



2. 馆藏查询

(1) 馆藏查询

第一步：点击首页“馆藏查询”，打开馆藏查询页面。

第二步：输入想要查询的图书，点击搜索。



第三步：在检索结果页面选择要查询的图书，如图所示。

第四步：查看馆藏信息，如图所示



(2) 借阅信息和图书续借

在个人中心中点击“借阅信息”，即可查看图书的借阅情况。选择想要续借的图书，点击续借按钮，即可进行续借。图书只能在所借图书不超期的情况下续借，允许续借一次，在图书到期前十五天内进行操作。



(3) 条码扫描

可以通过条码扫描的方式查询馆藏，点击首页左下角“扫一扫”条码小图标开始扫描，对准图书的条码，即可查看图书的馆藏状态。



3. 学术资源查询

(1) 学术资源查询

(1) 学术资源查询

第一步：在首页选择图书频道，如图所示。

第二步：输入检索词进行检索，检索方式采用的是精确的检索模式，得到检索结果页面，如图所示。



第三步：查看图书详细信息，如图所示。




(2) 获取全文方式

第一步：点击“全文阅读”，以图片格式查看图书原貌，如图所示。

第二步：点击“下载到书架”，下载完毕后，可以离线阅读图书，如图所示。

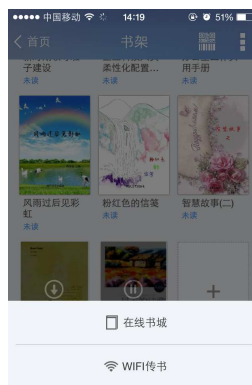
第三步：查看图书的全国馆藏信息，如图所示。

第四步：文献传递部分页到邮箱，如图所示。选择需要传递的图书页码，点击提交即可获得图书的全文传递信息。



4. 阅读视听空间

(1) 书架，为用户提供个人阅读空间。点击添加，有免费书城以及可以进行 wifi 传书。



(2) 免费书城，专业编辑推荐热门图书以及图书专题，如图所示。

在书源里，可以看到三个书库的图书，并且读者可以自行添加书源，也可以上传图书。如图所示。



(3) 报纸，为用户提供个人报纸阅读空间，自主添加喜爱的报纸，每日更新。



(4) 视频、有声读物，为用户提供视听空间。



(5) 公开课，网络精选公开课程推荐。



5. 我的订阅

第一步： 点击首页中“添加订阅”或者右下角的加号图标，进入内容中心，读者可以订阅自己感兴趣的新闻频道或报纸视频等如图所示：



第二步： 订阅一个频道，例如科技类频道，进入后如图：

第三步：进入“36氪”频道后，在点击右下角的“+”即可，如图：



若需取消已经订阅的频道，可以返回首页，长按图标，待图标上出现叉子点击即可删除。



6. APP+

根据用户需求开发相应 app 添加到移动图书馆平台，移动图书馆可以提供相应规则，由用户开发放到移动图书馆平台。如图所示：

