


## 超星移动图书馆导航

### 一、数据库介绍

超星移动图书馆是专门为图书馆制作的专业移动阅读平台，用户可在手机、pad 等移动设备上自助完成个人借阅查询、馆藏查阅、图书馆最新信息浏览，同时拥有超过百万册电子图书，海量报纸文章以及中外文献元数据供用户自由选择，为用户提供方便快捷的移动阅读服务。

### 二、使用说明

#### 1. 客户端下载

超星移动图书馆客户端可以在主流市场下载到，如安卓市场、安智市场、91、360、豌豆荚、应用宝、google play 以及苹果商店。同时可以扫描下边二维码进行下载。下载安装之后，打开客户端，首先在客户端左上角点击图标，然后选择“江苏省”，找到“江苏理工学院”，点击进去使用“我的图书馆”账号密码进行登陆。用户名为工号或学号，默认密码与用户名相同。



## 2. 馆藏查询

### (1) 馆藏查询

第一步：点击首页“馆藏查询”，打开馆藏查询页面。

第二步：输入想要查询的图书，点击搜索。



第三步：在检索结果页面选择要查询的图书，如图所示。

第四步：查看馆藏信息，如图所示



### (2) 借阅信息和图书续借

在个人中心中点击“借阅信息”，即可查看图书的借阅情况。选择想要续借的图书，点击续借按钮，即可进行续借。图书只能在所借图书不超期的情况下续借，允许续借一次，在图书到期前十五天内进行操作。



### (3) 条码扫描

可以通过条码扫描的方式查询馆藏，点击首页左下角“扫一扫”条码小图标开始扫描，对准图书的条码，即可查看图书的馆藏状态。



## 3. 学术资源查询

### (1) 学术资源查询

(1) 学术资源查询

第一步：在首页选择图书频道，如图所示。

第二步：输入检索词进行检索，检索方式采用的是精确的检索模式，得到检索结果页面，如图所示。



第三步：查看图书详细信息，如图所示。




(2) 获取全文方式

第一步：点击“全文阅读”，以图片格式查看图书原貌，如图所示。

第二步：点击“下载到书架”，下载完毕后，可以离线阅读图书，如图所示。

第三步：查看图书的全国馆藏信息，如图所示。

第四步：文献传递部分页到邮箱，如图所示。选择需要传递的图书页码，点击提交即可获得图书的全文传递信息。



#### 4. 阅读视听空间

(1) 书架，为用户提供个人阅读空间。点击添加，有免费书城以及可以进行 wifi 传书。



(2) 免费书城，专业编辑推荐热门图书以及图书专题，如图所示。

在书源里，可以看到三个书库的图书，并且读者可以自行添加书源，也可以上传图书。如图所示。



(3) 报纸，为用户提供个人报纸阅读空间，自主添加喜爱的报纸，每日更新。



(4) 视频、有声读物，为用户提供视听空间。

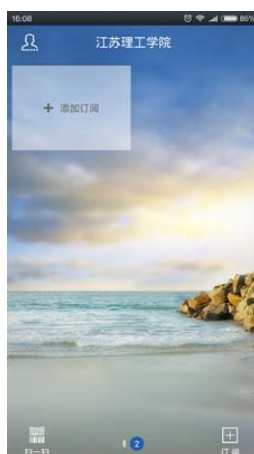


(5) 公开课，网络精选公开课程推荐。



## 5. 我的订阅

**第一步：** 点击首页中“添加订阅”或者右下角的加号图标，进入内容中心，读者可以订阅自己感兴趣的新闻频道或报纸视频等如图所示：



**第二步：** 订阅一个频道，例如科技类频道，进入后如图：

第三步：进入“36氪”频道后，在点击右下角的“+”即可，如图：



若需取消已经订阅的频道，可以返回首页，长按图标，待图标上出现叉子点击即可删除。



## 6. APP+

根据用户需求开发相应 app 添加到移动图书馆平台，移动图书馆可以提供相应规则，由用户开发放到移动图书馆平台。如图所示：

