

SpringerLink 数据库检索导航

一、数据库介绍

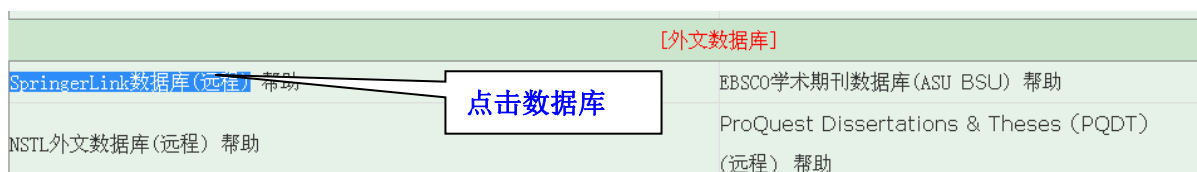
SpringerLink 是居全球领先地位的、高质量的科学技术和医学类全文数据库，该数据库包括了各类期刊、丛书、图书、参考工具书以及回溯文档。SpringerLink 为科研人员及科学家提供强有力的信息中心资源平台。

德国施普林格(Springer-Verlag)是世界上著名的科技出版集团，通过SpringerLink系统提供其学术期刊及电子图书的在线服务，这些期刊是科研人员的重要信息源。2002年7月开始，Springer公司在国内开通了SpringerLink服务。SpringerLink所有资源划分为12个学科：建筑学、设计和艺术；行为科学；生物医学和生命科学；商业和经济；化学和材料科学；计算机科学；地球和环境科学；工程学；人文、社科和法律；数学和统计学；医学；物理和天文学。

二、使用说明

1. 进入数据库

进入图书馆主页 (<http://lib.jsut.edu.cn>)，点击链接数据库下的“常用数据库列表”按钮，在常用数据库列表中找到外文数据库点击“SpringerLink 数据库(远程)”。(见下图)

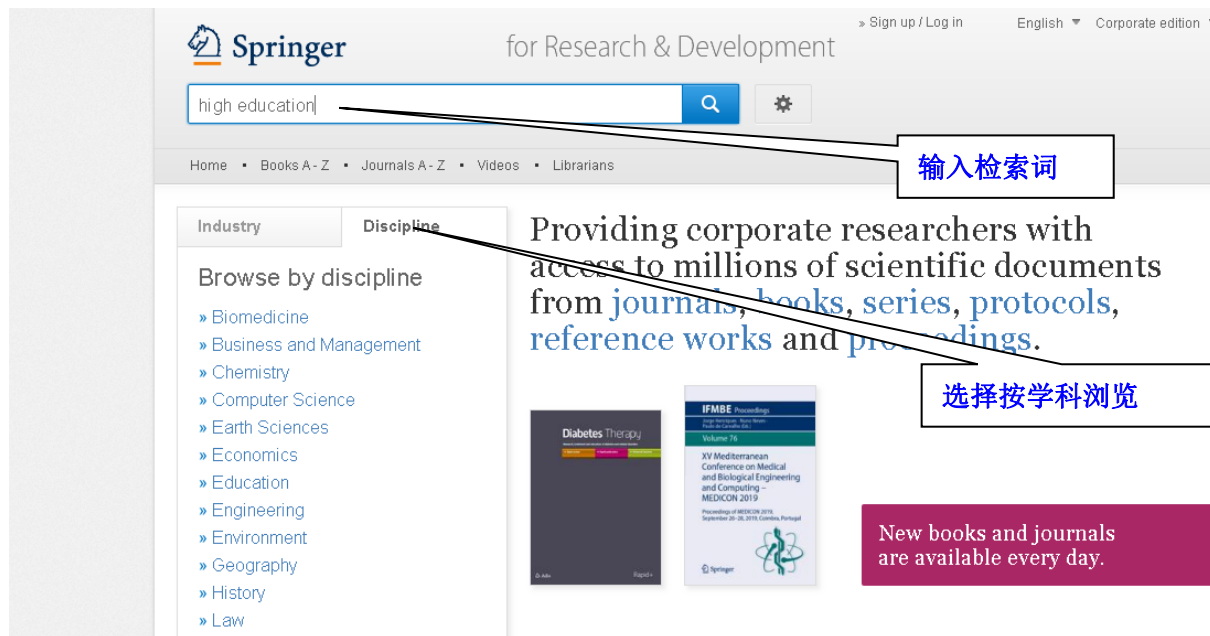


该数据库中文章有些是不可获取全文的，只有题名，有些可获取摘要，有些可直接获取全文。在每篇文章的题名前有一方型标志，如果在文章题名前是一绿色的方型标志，表明该文章可以获取全文，如果是一半绿色一半灰色，表明该文章只能获取摘要，如果全部为灰色，则只有该文章的名。

2. 进入检索界面

(1) 快速浏览界面

步骤 1: 点击“SpringerLink 数据库”进入的界面为数据库快速浏览界面，可直接在检索框中输入所需检索的内容如“high education”，点击提交，可出现检索结果列表。浏览方式有两种，一种为 Browse by industry sector（按行业浏览），一种为 Browse by discipline（按学科浏览）。



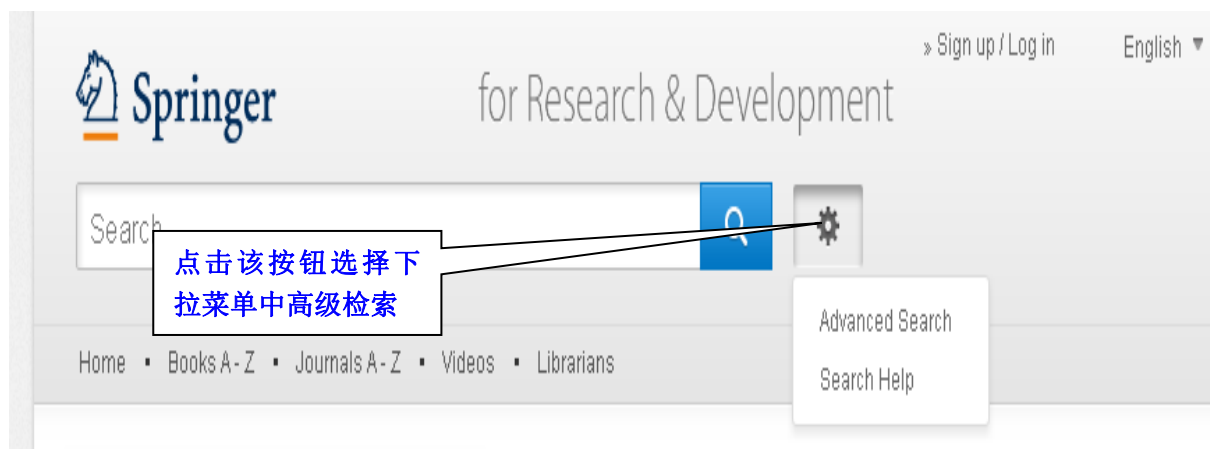
步骤 2: 在检索结果列表中点击文章标题，可以查看文章作者和摘要等信息。

步骤 3: 若需获取全文，可点击全文标志打开全文阅读。

步骤 4: 点击全文左上角的下载标志，可以下载保存所需内容。

(2) 高级检索界面

步骤 1: 点击数据库中搜索标志后面的按钮，下拉菜单可选择“advanced search(高级检索)”，进入高级检索界面。如图：



步骤 2: 根据检索项输入检索词。如下图:



The screenshot shows the 'Advanced Search' interface. Under the heading 'Find Resources', there are several search criteria sections:

- 'with all of the words' with a text input field containing 'high education'.
- 'with the exact phrase' with a text input field containing 'chinese|'. A callout box with the text '输入检索词' (Input search term) points to this field.
- 'with at least one of the words' with an empty text input field.
- 'without the words' with an empty text input field.
- 'where the title contains' with an empty text input field.

步骤 3: 在检索结果列表中点击文章标题, 可以查看文章作者和摘要等信息。

步骤 4: 若需获取全文, 可点击全文标志打开全文阅读。点击全文左上角的下载标志, 可以下载保存所需内容。